

## ИНСТРУКЦИЯ ПО СБОРКЕ

ЭКО – 70/70-пл Шкаф

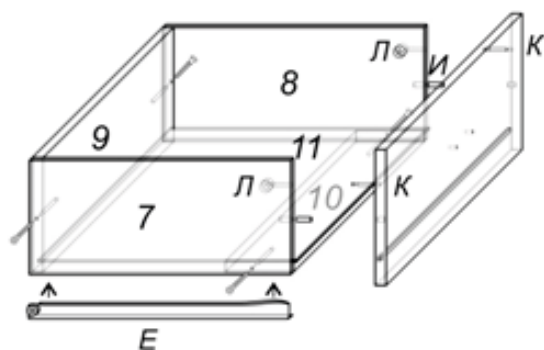
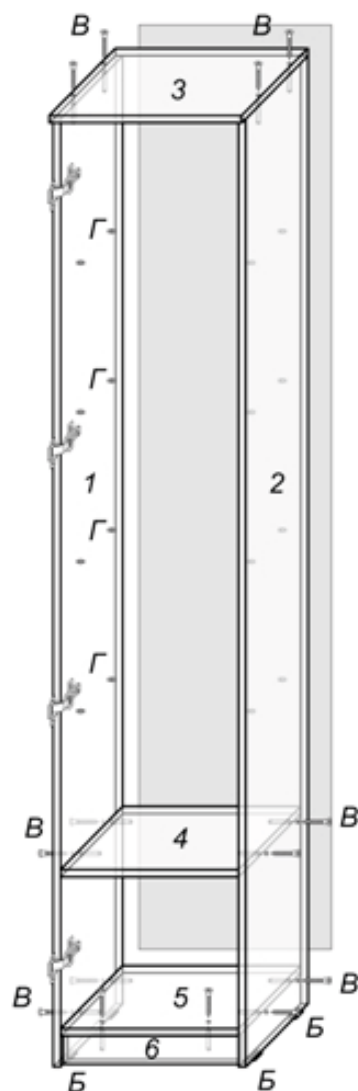
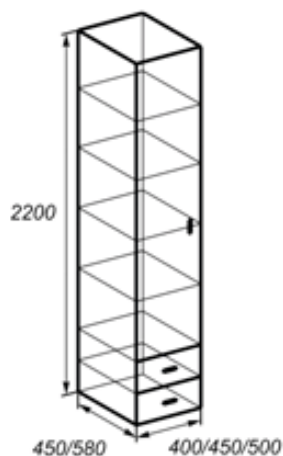
Варианты исполнения:

ЭКО – 72/72-пл (400/450/500x450/580)

# ЭКОТЕКС

фабрика мебели и матрасов

г. Челябинск, ул. Корабельная, 15, база «Магнит»  
Тел./факс: (351) 262-66-55, Тел.: (351) 230-30-90



### Фурнитура:

А. саморез 3,5x16

Б. подпятник

В. евровинт

Г. полкодержатель

Д. саморез 4x16

Е. направляющие

Ж. ручка двери

З. петля

И. шкант

К. дюбель эксцентриковый

Л. эксцентрик



1. С помощью саморезов А присоедините к боковинам 1 и 2 подпятники Б.
2. На боковины 1 и 2 саморезами А закрепите направляющие для ящиков Е.
3. Соберите каркас (элементы с 1 по 6) на евровинты.
4. С тыльной стороны каркаса с помощью саморезов А закрепите заднюю стенку из ДВП.
5. Соедините детали ящиков 7, 8, 9 и 10 евровинтами, вставьте в паз дно 11.
6. Саморезами А закрепите на нижних углах ящиков направляющие Е
7. Вкрутите в фасадные планки 14 эксцентриковые дюбели К, вставьте шканты И, закрепите фасады на ящиках.
8. Установите полки на полкодержатели Г, вставив их в детали 1 и 2.
9. Саморезами Д закрепите петли в дверях и ответные планки на стенке 1 корпуса шкафа.
10. На дверь шкафа и фасады ящиков установите ручки. Закрепите их с помощью винтов и пластиковых шайб.

### Внимание:

Мебель должна эксплуатироваться в сухих, проветриваемых помещениях при температуре +10/+28°C и влажности 65%. Не рекомендуется ставить мебель вблизи отопительных приборов. Очистку мебели от пыли следует производить сухой мягкой тканью.

Ввиду усовершенствования технологии, применения новых материалов и комплектующих, изготовитель оставляет за собой право вносить изменения в конструкцию изделия без внесения изменений в данную инструкцию.